
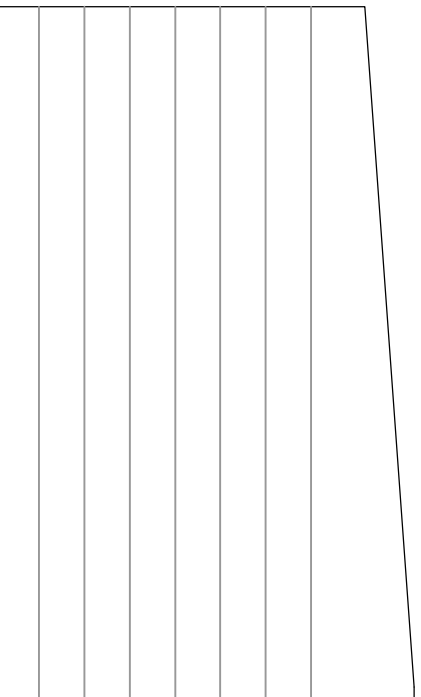


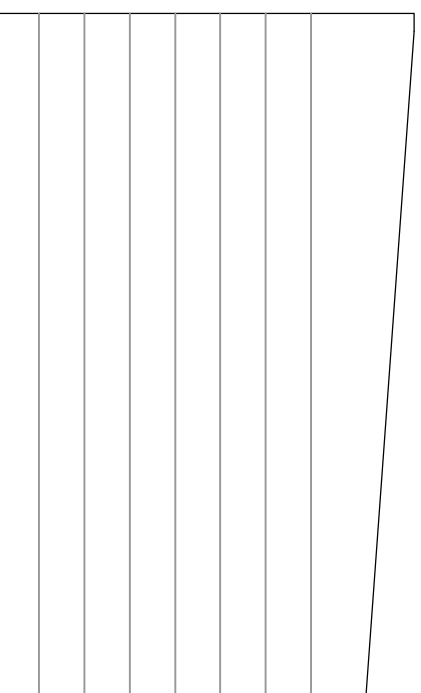
ELEWACJA PÓŁNOCNA



ELEWACJA PÓŁUDNIOWA



ELEWACJA ZACHODNIA



ELEWACJA WSCHODNIA

Projekt:	Budowa budynku garażowo-magazynowego Bystrzyca Dolna 55 dz nr 169/3, 1,4 i nr348/2, 320/4
Investor:	Świd. Gminne Przedś. Komun. Sp z o.o. w Słotwinie 58-100 Świdnica, Słotwina 36
Architekt:	Adam Madrzak - 58-100 Świdnica, Bolescin 49d kom. 502 509 850
Nazwa pliku:	wod-office-3-pr
Skala:	1 : 100 Data : 2013-08-05 ELEWACJE
Rys nr 10	